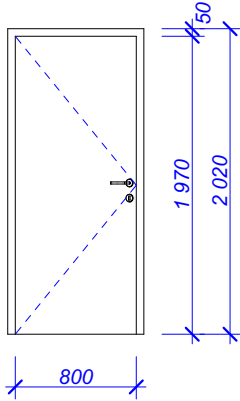
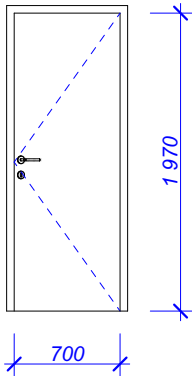
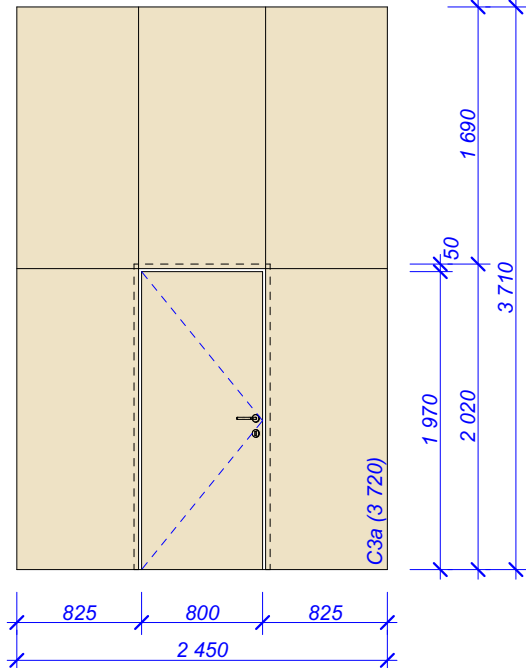


PŘÍLOHA Č. 2 - VÝPIS TRUHLÁŘSKÝCH VÝROBKŮ:

OZNAČENÍ	SCHÉMA / ROZMĚR	POPIS	PODLAŽÍ	POČET (KS)
12 T3		Vnitřní dveře 800 x 1 970 mm Vnitřní dveře: jednokřídlé, levé Dveřní křídlo: z laminátové desky, plné hladké, bezfalcové Zárubeň: bezobložková, ocelová, montáž do zdiva tl. 150 mm Barva: krémově bílá Požadavek PBŘ: není Pohledové panty, kování: dekor mosaz mat - klika / klika, dělené štítky s cylindrickým zámekem Systém generálního klíče. Práh: přechodová lišta	1. NP	1 Celkem 1 ks
13 T3 16 T3 13 T4		Vnitřní dveře 700 x 1 970 mm Vnitřní dveře: jednokřídlé, pravé Dveřní křídlo: z laminátové desky, plné hladké, bezfalcové Zárubeň: ocelová, bezobložková, montáž do SDK příčky tl. 100 mm Barva: krémově bílá Požadavek PBŘ: není Pohledové panty, kování: dekor mosaz mat - klika / klika, dělené štítky s cylindrickým zámekem Systém generálního klíče. Práh: přechodová lišta	3. NP 4. NP	2 1 Celkem 3 ks
17 T3		Vnitřní dveře 800 x 1 970 mm Vnitřní dveře: jednokřídlé, levé Dveřní křídlo: z laminátové desky, plné hladké, bezfalcové, totožný dekor s obkladem C3a (dekor dřevo, barva hnědá) Zárubeň: bezobložková, ocelová, montáž do SDK příčky tl. 100 mm Barva: krémově bílá Požadavek PBŘ: EW 30/DP3-C Pohledové panty, kování: dekor mosaz mat - klika / klika, dělené štítky s cylindrickým zámekem Systém generálního klíče. Práh: přechodová lišta Obklad C3a Materiál: DTD-L tl. 10 mm Barva: hnědá, dekor dřevo Lepeno na stěnu. Mezi panely subtilní mezera. Plocha: 7,44 m ²	3. NP	1 Celkem 1 ks